

¿Cómo enviar dinero al extranjero?



La ruta hacia el éxito



ENVÍOS A SALVO,
DINERO EN SUS MANOS



EMPRENDIENDO Y GANANDO



AFORE SIN FRONTERAS



Sácale provecho al dinero que recibes



Banco Azteca
Sueñas. Decides. Logras.

**Aprende
y Crece**

PRIMERA EDICIÓN

CARTA EDITORIAL

Emprender el viaje hacia el extranjero no es una travesía simple; viene acompañada de sueños y de un arduo trabajo. En esta edición, celebramos el esfuerzo de ustedes, compatriotas, que desde el extranjero tejen con esfuerzo los hilos que conectan sus aspiraciones con el amor y el dinero que envían a sus seres queridos.

Conscientes de este esfuerzo, les brindamos consejos a sus familias para que el producto de su dedicación se traduzca en inversiones estratégicas y cimientos sólidos para su porvenir e independencia económica.

Además, para asegurar que el fruto de sus labores no caiga en manos ajenas, los alertamos sobre las posibles estafas que podrían poner en riesgo sus ahorros y envíos de dinero. Asimismo, les explicamos cómo enviar dinero de manera fácil y segura a través de Banco Azteca, salvaguardando cada centavo de su esfuerzo.

Y porque después de años de sacrificio merecen disfrutar los logros de su trabajo, los guiaremos en el proceso para retirar el saldo de su Afore desde el extranjero, permitiéndose aprovechar los frutos de sus ahorros.

¡Bienvenidos!

CONTACTO

aprendeycrece@bancoazteca.com



BancoAzteca



@BancoAzteca



/BancoAzteca



Banco-Azteca

La revista Aprende y Crece de Banco Azteca es un órgano de comunicación de Banco Azteca, S.A., Institución de Banca Múltiple. Número de certificado de reserva, litud de título y litud de contenido otorgado por el Instituto Nacional del Derecho de Autor: en trámite. Publicación mensual de distribución gratuita. Queda expresamente prohibida la difusión, reproducción total, parcial o similar del presente material, y puede incluso constituir un delito cualquier otro uso distinto, sin previo consentimiento escrito por el autor. Reservados todos los derechos. Esta publicación no puede ser reproducida, ni en todo ni en parte, ni registrada en o transmitida por un sistema de recuperación de información en ninguna forma ni por ningún medio, sea fotoquímico, mecánico, electrónico, magnético, electroóptico, por fotocopia o cualquier otro inventado o por inventar, sin el previo permiso del autor.

Sácale provecho al dinero que recibes



Tener a tu familia en el extranjero no es nada fácil. Sin embargo, detrás de cada envío que recibes se encuentra el amor, sacrificio y la esperanza que trascienden las barreras físicas que los separan.



México, según el Banco Mundial¹, se posicionó en 2023 como el segundo mayor receptor de dinero proveniente de connacionales que radican en el extranjero, siendo Estados Unidos la principal fuente. Pero, ¿sabías que estas transferencias pueden convertirse en una poderosa herramienta si se invierten de manera productiva?

Cada centavo recibido puede marcar el inicio de un futuro más exitoso. **¿Qué tal invertir en un seguro médico, ahorrar para una casa, planificar tu retiro o establecer un fondo de inversión?** No temas en transformar esos recursos en auténticas herramientas de bienestar.



Banco Azteca reconoce este esfuerzo y, a través de su App², te proporciona acceso a herramientas³ digitales como **Mi Vaquita Azteca, Alcancía de los Sueños y Sobres**, que te ayudan a gestionar el dinero que recibes de manera eficiente, acercándote cada vez más a tus metas financieras.

Convierte lo que recibes en un camino hacia tus sueños.




¹Banco Mundial (18 de diciembre de 2023). *Los flujos de remesas continúan creciendo en 2023, aunque a un ritmo más lento.*

<https://www.bancomundial.org/es/news/press-release/2023/12/18/remittance-flows-grow-2023-slower-pace-migration-development-brief>

²Consulta términos y condiciones de contratación y activación del servicio de Banco Azteca Móvil en sucursal o en www.bancoazteca.com.mx

³Para más información sobre las herramientas para la administración de tu dinero, visita www.bancoazteca.com.mx/app/administracion-dinero.html

AFORE SIN FRONTERAS



Encontrarse lejos de México no está peleado con disfrutar del fruto de tus años de trabajo, ya que es posible retirar el saldo acumulado en tu Afore.



¿Cómo desbloquear ese tesoro acumulado estando en el extranjero? ¡Fácil! A través de un apoderado legal, quien puede realizar los trámites necesarios en tu nombre.

>> ¿Qué necesitas? <<

1

Prepara una identificación oficial, como credencial de elector, pasaporte, matrícula consular o cartilla militar. Así como un poder ante fedatario otorgado por un notario mexicano, cónsul mexicano en el extranjero o fedatario extranjero, que faculte a tu apoderado legal.



2

Con el poder y la identificación, tu apoderado tendrá que dirigirse a la sucursal de la Afore que administra tu Cuenta Individual. Ahí se validará su identidad, se presentará la documentación necesaria, y se firmará la solicitud del trámite correspondiente.



RECUERDA QUE

Si el poder se tramita en Estados Unidos o Canadá, debe estar apostillado, legalizado y traducido al español por un perito.

El apoderado legal tiene la libertad de realizar varios trámites, como registro de cuenta, traspaso entre Afore, corrección de datos, retiro de recursos y unificación o separación de cuentas; siempre y cuando no se desempeñe como Agente Promotor de Afore activo.

El plazo de solución dependerá del trámite específico.

Para obtener más información, se puede consultar el Catálogo de Trámites del SAR México en: <https://www.gob.mx/consar/articulos/catalogo-de-tramites-para-mexicanos-en-el-exterior>

Que la distancia no te impida disfrutar de los frutos de tu esfuerzo.





Que estar lejos de tu familia no te haga caer en estafas; mejor mantente alerta para proteger tus ahorros y el dinero que envías a tus seres queridos.

En el mundo de las transacciones financieras existen delincuentes que podrían hacerse pasar por bancos o aprovecharse de cualquier descuido que tengas.

¡Descuida! Estamos aquí para guiarte.



Si recibes un correo en el que te solicitan información de manera urgente, probablemente sea una estafa. Aunque usen el logo de un banco, el tono alarmista los delata. No des clic en ligas y mejor llama directamente a tu banco.

Suplantación de identidad bancaria

Te contactan por teléfono o mensajes con ofertas de créditos atractivos; piden un anticipo o gastos de apertura y luego desaparecen al recibir el dinero.

¡No caigas!



¿Vas a enviar dinero a México? Toma en cuenta esto:

- ✔ Asegúrate de que la institución de envío sea segura y accesible
- ✔ Investiga sus tarifas
- ✔ Planifica tus envíos
- ✔ Comunica a tu familia cuándo y cuánto envías

¡Mantente alerta!



Todo tu banco en un clic.

Ahora también puedes pagar tu
crédito con la App*.

Además:

- Abre una cuenta sin ir al banco
- Olvídate de las filas
- Consulta tu saldo cuando quieras
- Envía dinero de celular a celular

Aprovecha.

*Consulta términos y condiciones de contratación y activación del servicio de Banco Azteca Móvil en www.bancoazteca.com.mx, o acude a tu sucursal más cercana.



La ruta hacia el éxito

Ganar en dólares resulta bastante atractivo, pero **¿cómo asegurarse de que ese sueño no se desvanezca en gastos?** La respuesta está en una educación financiera sólida; por esta razón te dejamos los siguientes consejos para que traces tu camino hacia el éxito.



1

Antes de emprender el viaje, investiga el costo de vida del lugar al que llegarás; desde el alquiler de viviendas hasta los gastos diarios. Asegúrate de que haya un equilibrio saludable entre lo que ganas y lo que gastas.



2

Una vez que conoces el costo de vida, calcula cuánto dinero necesitarás. Utiliza tus ahorros como base, pero explora otras fuentes de ingresos.



3

Después de que llegaste a tu destino, realiza compras inteligentes. Antes de gastar, pregúntate si realmente necesitas el artículo.



4

No dejes que otros manejen tu dinero. Investiga detalladamente las tarifas bancarias, los intereses y los costos de los productos financieros que elijas.

5

Mantén un presupuesto personal y asegúrate de que tus gastos no superen tus ingresos.

6

Guarda una parte de tu sueldo en un fondo de ahorro para emergencias o incluso para unas merecidas vacaciones.

Existen plataformas para mejorar tus finanzas, como el **diplomado e-Learning Financiero Aprende y Crece***, que te ayudará a mejorar tus habilidades profesionales y optimizar tus finanzas en cualquier momento y de forma gratuita.

¡Ponte las pilas!

Con estos pasos, estarás listo para enfrentar cualquier desafío económico y aprovechar al máximo tu estancia en otro país.



*Para más información sobre las herramientas para la administración de tu dinero, visita www.bancoazteca.com.mx/app/administración-dinero.html

EMPRENDIENDO Y GANANDO



Cumplir los sueños con los que partiste al emprender el viaje al extranjero no es fácil y sabemos que trabajas diariamente para lograrlos. Pero, **¿sabías que hay una manera de aumentar tus ingresos y construir un futuro exitoso?**



¡La respuesta está en emprender!

Aprovecha al máximo tu esfuerzo diario y genera ingresos adicionales. Aquí algunos consejos para iniciar este emocionante camino:

Establece objetivos

Conoce las necesidades de la gente que te rodea antes de vender productos o servicios.



Escribe un plan de negocios

Necesitas saber qué hará tu negocio, quiénes son tus clientes ideales y cómo comunicarte con ellos.



Evalúa tu presupuesto inicial

Antes de emprender, evalúa cuánto dinero necesitarás para comenzar. Comprende la complejidad de tu proyecto y determina un presupuesto escalable.



Intégrate en la comunidad

Conocer a la gente es esencial; intégrate con emprendedores locales, comparte experiencias y aprende de sus éxitos y desafíos.



Utiliza las redes sociales

En la era digital, las redes sociales son tus aliadas. Aprovecha todas las posibilidades para promocionar tu negocio.



Toma acción

La acción es clave. No te detengas en la planificación; cada pequeño avance cuenta, y el aprendizaje es parte fundamental del viaje emprendedor.




¿Cómo enviar dinero al extranjero?



Con **Elektra** y **Banco Azteca** es más fácil enviar dinero a más de 150 países, como Estados Unidos, Colombia, Honduras, Haití y Guatemala.

El proceso es rápido y sencillo a través de la App* de **Banco Azteca**; solo necesitas una cuenta activa, el nombre completo del beneficiario y la información del destino. **Sigue estos pasos:**

- 1** Abre la App* y selecciona "Enviar y recibir".
- 2** Elige "A otro país" y proporciona los datos del beneficiario.
- 3** Selecciona "A una cuenta bancaria" o "Para recibir en ventanilla" y completa los detalles.
- 4** Cotiza y confirma la transacción.



Recibir dinero en la App* es igual de fácil:


- 1** Abre la App* y selecciona "Enviar y recibir".
- 2** Elige "De Estados Unidos u otro país".
- 3** Ingresa tu clave de envío, confirma y ¡listo!

Si prefieres la atención personal, el envío en ventanilla también está disponible. Solo presenta tu identificación vigente en la sucursal de Elektra o Banco Azteca, el nombre completo del beneficiario y la información del destino de envío en la sucursal de tu elección.

¡Envía dinero de forma fácil y segura!

*Consulta términos y condiciones de contratación y activación del servicio de Banco Azteca Móvil en sucursal o en www.bancoazteca.com.mx

Las remesas las opera Banco Azteca, S.A. Institución de Banca Múltiple en nombre y por cuenta de Nueva Elektra del Milenio, S.A. de C.V. (Transmisor de dinero con registro 22115 del 24 de enero de 2017). Consulta términos, condiciones y restricciones en www.elektra.com.mx/terminos-y-condiciones-internacional.



Banco Azteca

Sueñas. Decides. Logras.

Ahora sé cómo puedo seguir cumpliendo mis metas.

Con el diplomado en línea **e-Learning Financiero Aprende y Crece***, te damos las herramientas para fortalecer tus finanzas personales de manera fácil y gratuita.

Regístrate



www.aprendeycrece.com.mx

*Para más información sobre las herramientas para la administración de tu dinero, visita www.bancoazteca.com.mx/app/adminitración-dinero.html