


Libera



el poder de la App

Gastos claros,
objetivos
a la mano

Carrito lleno,
¿tarjetazo
seguro?

Desenmascara
al impostor



EJEMPLAR GRATUITO



Banco Azteca

Sueñas. Decides. Logras.

**Aprende
y Crece**

Carta Editorial

Querido lector:

En este mundo cada vez más complejo y conectado, es clave que los jóvenes tomen las riendas de su educación financiera desde temprana edad para que naveguen con éxito por el océano de las decisiones económicas y financieras que los esperan en el futuro. Por eso, hemos preparado esta edición con la intención de sembrar en ustedes una mentalidad financiera que los motive a tomar decisiones informadas y planificar a lo grande.

El primer paso para tener el control de sus ingresos es entender a fondo el estado actual de su bolsillo, mejor dicho, echarle un vistazo a sus gastos para tomar decisiones que los lleven directo a sus metas. En esta edición, traemos dos artículos que los invitan a reflexionar sobre sus compras y a desarrollar hábitos financieros más sanos.

Y porque sabemos que la tecnología juega un papel crucial en la forma en que los jóvenes gestionan su dinero, y que la era digital nos trajo una gran variedad de herramientas para facilitar la administración de nuestras finanzas, dedicamos algunas páginas para hablar de estas funciones que instituciones como Banco Azteca ponen a su disposición para impulsar un futuro exitoso.

Como esto no se trata solo de entender que es crucial ahorrar para el retiro, sino también de conocer las herramientas disponibles para lograrlo. Despejaremos sus dudas respecto a las Afore y el retiro, así como identificaremos aquellos sitios fraudulentos que podrían obstaculizar su camino hacia el cumplimiento de sus metas.

Esperamos que disfruten al máximo estos contenidos; esta es su oportunidad para dar el primer paso hacia eso que tanto ansían. **¡Bienvenidos!**

Contacto

aprendeycrece@bancoazteca.com



BancoAzteca



@BancoAzteca



/BancoAzteca





Banco-Azteca

La revista **Aprende y Crece** de Banco Azteca es un órgano de comunicación de Banco Azteca, S.A., Institución de Banca Múltiple. Número de certificado de reserva, litud de título y litud de contenido otorgado por el Instituto Nacional de Derecho de Autor: en trámite. Publicación mensual de distribución gratuita. Queda expresamente prohibida la difusión, reproducción total, parcial o similar del presente material, y puede incluso constituir un delito cualquier otro uso distinto, sin previo consentimiento escrito por el autor. Reservados todos los derechos. Esta publicación no puede ser reproducida, ni en todo ni en parte, ni registrada en o transmitida por un sistema de recuperación de información en ninguna forma ni por ningún medio, sea fotoquímico, mecánico, electrónico, magnético, electroóptico, por fotocopia o cualquier otro inventado o por inventar, sin el previo permiso del autor.

Contenido

- 4 **Gastos claros, objetivos a la mano**
- 5 **¡Desenmascara al impostor!**
- 6 **Libera el poder de la App**
- 8 **Rápido, pero riesgoso: ¡aguas con los créditos exprés!**
- 10 **Carrito lleno, ¿tarjetazo seguro?**
- 11 **Que no quede huella de tu basura**
- 13 **¡Que no te enganchen con los préstamos exprés!**
- 14 **Yo no le entro a negocios milagrosos**
- 15 **Échale ojo a lo que compras**
- 16 **Asegura tu futuro: ¡elige sabiamente tu Afore!**
- 17 **¡Ahora es cuando! Prepárate para tu retiro**
- 18 **Acércate a tu Estado de Cuenta como todo un profesional**
- 19 **Maestras del ahorro**





GASTOS CLAROS, objetivos a la mano ⚡

Porque el futuro es hoy, tener tus gastos bien organizados y metas definidas es clave para alcanzar unas finanzas saludables.

Que el "me lo merezco" y "para eso trabajo" no te dejen sin el pago de la renta; mejor organiza tus gastos. Una propuesta digital y accesible para hacerlo son los Sobres de la App* de Banco Azteca, los cuales te permiten hacer apartados de dinero de forma automática. Sólo debes elegir los montos y las fechas. ¡Puedes tener hasta 10 Sobres al mismo tiempo!



Ver video

La App* también tiene una herramienta llamada Mi Vaquita Azteca, que sirve para juntar dinero con amigos o familiares y así cumplir una meta juntos, como ir de viaje o hacer una gran fiesta. Usarla es muy fácil, sólo define el objetivo y compártelo con quienes vas a armar el plan.



Ver video

Si tienes una meta individual a largo plazo, como conocer otro país, pagar el viaje de graduación o emprender un negocio, la Alcancía de los Sueños es para ti, porque te ayudará a guardar el dinero para cumplir esa meta en automático, así irás apartando tu dinero casi sin darte cuenta en las fechas y cantidades que tú hayas elegido. Además, cuando entres a la App* puedes ir viendo el progreso que llevas, lo que te motivará a seguir guardando tu dinero. Todas estas herramientas digitales son gratuitas. Baja la App* de Banco Azteca y define tus metas.



Ver video

*Consulta términos y condiciones de contratación y activación del servicio de Banco Azteca Móvil en sucursal o en www.bancoazteca.com.mx



DESENMASCARA AL IMPOSTOR



En un entorno cada vez más digitalizado, los delincuentes han diversificado sus estafas para hacerse pasar por un banco, pero aquí te decimos cómo reconocerlos.

Detecta correos falsos

Si has recibido un correo en el que te solicitan información de manera urgente, probablemente sea una estafa. Aunque usen el logo de un banco, el tono alarmista los delata. Generalmente usan frases como "si no ingresas tus datos, perderás el acceso a tu cuenta". No des clic en ligas y mejor llama directamente a tu banco.



Escanea para
conocer más



Aprende a
proteger te

Suplantación de identidad bancaria

También es posible que te busquen por teléfono o por mensaje, ofreciéndote créditos muy atractivos. La oferta es tentadora, pero te piden un anticipo como garantía o que cubras algunos gastos de apertura, y cuando reciben el dinero, sólo desaparecen.

LIBERA EL PODER DE LA APP¹



¿Te imaginas llevar todo un banco en tus manos?

Tendrás el control de tu dinero en tu teléfono y podrías pagar servicios, hacer recargas y mucho más desde donde estés. Todo esto es muy fácil con la App¹ de Banco Azteca y aquí te enseñamos a descargarla, si aún no lo has hecho.



Entra a tu tienda de apps

1

Abre la App Store (iOS) o Google Play (Android) y busca la App¹ de Banco Azteca. Asegúrate de ver el logo oficial del banco y que sea la app correcta. Da clic en Descargar o Instalar, según sea el caso.

2

Regístrate

Si no tienes cuenta en Banco Azteca, no te preocupes. Sólo tienes que dar clic en Registrar para empezar el proceso.

3

Entra a tu tienda de apps

La navegación en la App¹ es sumamente fácil. Te pedirá algunos datos como correo electrónico, dirección, nombre completo, fecha de nacimiento, entre otros.

Nombre: Dirección: E-mail:

4

Genera tus claves

Tendrás que crear una contraseña y una clave. También, dependiendo del modelo de tu teléfono, podrás configurar un acceso rápido con tu huella digital.



¡Listo!

Terminaste de instalar la App¹ de Banco Azteca. La cuenta que tienes disponible es Guardadito Digital², con ella podrás recibir dinero, hacer pagos, retirar en cajeros automáticos y utilizar las herramientas³ de ahorro como Sobres, Mi Vaquita Azteca y la Alcañía de los Sueños.



¿A poco sí puedo sacar dinero del cajero sin tarjeta?

¡Claro! Con Guardadito Digital² puedes retirar dinero en un cajero de Banco Azteca con la opción de código QR. Sólo ve a retirar dinero, escanea el código QR y así el cajero generará el código para que tu teléfono lo lea.



¿Y si quiero una tarjeta física?

Ve a una sucursal de Banco Azteca para solicitar una tarjeta física y ampliar tu cartera financiera.



¡Baja la App¹ y aprovéchala!

¹Consulta términos y condiciones de contratación y activación del servicio de Banco Azteca Móvil en sucursal o en www.bancoazteca.com.mx

²Guardadito Digital es un producto de Banco Azteca, S.A., Institución de Banca Múltiple. Para cualquier consulta sobre requisitos, términos y condiciones de contratación, GAT, así como tasas y comisiones aplicables al producto; expedición de la tarjeta de débito física, entrega, activación, NIP y demás información relacionada con ésta; tarjeta digital, cajeros automáticos y bancos aliados; otros productos y servicios ofertados por Banco Azteca, y el servicio de Banca Móvil, visita www.bancoazteca.com.mx o acude a tu sucursal más cercana.

³Para más información sobre las herramientas para la administración de tu dinero, visita www.bancoazteca.com.mx/app/administracion-dinero.html


Rápido, pero riesgoso: ¡aguas con los créditos exprés!

Lo que rápido llega, rápido se va; pero hablando de créditos, lo que también se va es tu tranquilidad, por eso queremos que estés alerta ante este tipo de fraudes.

Crédito exprés

Los créditos que se ofrecen por aplicaciones o redes sociales muchas veces tienen ganchos como «dinero de inmediato», «sin revisar tu historial», «préstamo instantáneo». Además, los montos suelen ser atractivos, pero la gran mayoría resulta ser un fraude.

Escanea para
conocer más



¿Cómo que piden anticipo?

Normalmente este tipo de instituciones no reguladas te contactan por teléfono o por WhatsApp y te prometen una cantidad de dinero sin ninguna clase de requisito, lo único que piden es un depósito como anticipo para que te liberen el crédito. Obviamente este es el punto de quiebre, porque en cuanto reciben el depósito dejan de contestar mensajes y bloquean toda la comunicación.

Verifica el crédito

Antes de contratar un crédito, asegúrate de que la institución otorgante esté registrada en el Sistema de Registro de Prestadores de Servicios Financieros (SIPRES). De esta manera, sabrás que cumplen con las disposiciones legales que exige la Comisión Nacional para la Protección y Defensa de los Usuarios de Servicios Financieros (CONDUSEF) para otorgar créditos.



Cuida tu información

Aunque recibas información publicitaria en redes sociales, no compartas tu información personal. También podría tratarse de una estafa. Recuerda que Banco Azteca nunca te pedirá datos confidenciales por ningún medio.



Cero anticipos

Nunca deposites a un tercero para acceder a un crédito. La idea de pedirlo es que recibas el préstamo y te comprometas a pagarlo con cierto interés. Si te piden dinero por adelantado, seguramente es un fraude.



**Verifica, revisa
y mantente alerta.**

Carrrito lleno, ¿tarjetazo seguro?

Si ya viste el modelo que querías, échalo a tu carrito digital, pero antes de comprar toma en cuenta estas recomendaciones.

Con 'S' de seguridad

No es lo mismo http que https; la 'S' hace la diferencia. El protocolo https significa que la información que viaja está cifrada y no puede ser interceptada. En la misma barra de dirección revisa que la página empiece con este protocolo.

Wifi personal o doméstico

Para comprar, evita conectarte a una red pública, incluso si es de algún establecimiento comercial. Esas redes tienen estándares de seguridad muy bajos y son muy vulnerables al hackeo.



Tarjeta digital

Al comprar en línea, aprovecha tus tarjetas digitales. ¿Por qué? Porque los números y el CVV de esas tarjetas son diferentes a los de tu tarjeta física, y así puedes activarla y desactivarla sólo para tus compras electrónicas.

Candado de seguridad

En la barra de dirección de una página web (ubicada generalmente en la parte superior de la página) puedes ver un candado cerrado que significa que la conexión es segura. De lo contrario, aparecerá abierto o roto.



http://

https://



Hay quien mete la nariz donde no le llaman y hay quien mete hasta las manos. Prepárate para conocer a estos fisgones que no tienen vergüenza para hurgar en tus desechos y cometer actos ilegales.

Hurgadores de basura



Esa técnica, también conocida como *trashing*, se basa en la búsqueda de estados de cuenta, copias de identificaciones o cualquier otro documento en la basura que comprometa tu seguridad personal o financiera.

Reciclaje oscuro



Los estafadores le dan un nuevo uso a tu basura, cierto, pero de forma maliciosa e ilegal. ¿Cómo funciona? Pongamos un ejemplo: si encuentran una copia de tu identificación o un estado de cuenta con tu número de tarjeta, podrían suplantar tu identidad para hacer cargos a tu nombre.

Destruye tu basura




Si te vas a deshacer de copias, estados de cuenta o cualquier documento con información personal, asegúrate de destruir la legibilidad de esos papeles; es decir, rómpelos, tríturalos, rásgalos. Hazlos realmente basura.

Soportes digitales



El *trashing* no sólo se limita a buscar papeles físicos. Hoy en día mucha información se almacena y comparte a través de medios digitales. Así que, si tiras una USB o una computadora completa, borra todo rastro de información personal.



Escanea para
conocer más

Cuidado con lo que tiras.

¡Aguas!

Nuestros asesores nunca te contactarán para pedirte que descargues una aplicación que no sea la oficial del banco, ni mucho menos te pedirán datos confidenciales.

Recuerda que la App* oficial de Banco Azteca es esta:

Conoce más para evitar ser víctima de estafa en:
www.bancoazteca.com.mx/antifraudes



Protege tu dinero.

Ponte atento.

*Consulta términos y condiciones de contratación y activación del servicio de Banco Azteca Móvil en sucursal o en www.bancoazteca.com.mx

¡Que no te enganchen con los préstamos exprés!

Las montadeudas son aplicaciones financieras que ofrecen créditos exprés o instantáneos, pero en realidad son un fraude.

¿Cómo funcionan?

- Ofrecen atractivos préstamos como gancho.
- Cuando instalas la app, te piden acceso a tu galería, documentos y contactos.
- Con esta información, te extorsionan con altísimos intereses e incluso te piden depósitos por adelantado.
- Pueden llegar a amenazar a tus familiares para mostrar que tu situación es vulnerable.

¡Ponte atento!

- 1 No le des a una app permisos innecesarios.
- 2 No des dinero por adelantado para recibir un préstamo.
- 3 Verifica que la institución esté regulada.
- 4 Lee bien los términos y condiciones del préstamo.

Recuerda que Banco Azteca nunca te pedirá que descargues una aplicación diferente a la oficial.

Protege tu información.



Yo no le entro a negocios milagrosos

Hay pirámides que no son para turistar, pero es importante conocerlas para evitar caer en un fraude.

Pirámides financieras

Son estructuras fraudulentas donde las personas que ocupan la "cima" se roban el dinero de todas las demás que forman la base. Así funciona:



- 1 Un "amigo" promete ganancias casi sin riesgo.
- 2 Entran nuevas personas a este negocio "jugoso".
- 3 Los primeros se roban la inversión y desaparecen.
- 4 Todos los demás son estafados.

Ponte atento

- 1 Si una persona o entidad te hace una propuesta de inversión, verifica su estado legal (si existe, si está registrada, quién la supervisa).
- 2 Todas las inversiones implican cierto riesgo; a veces es casi nulo, como los cetes, pero no te dejes engañar con ganancias milagrosas.
- 3 Si la propuesta viene de una fintech, asegúrate de que esté aprobada por la autoridad competente, que en este caso se trata de la Comisión Nacional Bancaria y de Valores.
- 4 Si deseas invertir, hazlo con una institución sólida. En Banco Azteca hay varias cuentas de inversión que te dan buenos rendimientos.

Asegura tu inversión.

Échale ojo a lo que compras

¿Me lo llevo o no? Sabemos que antes de comprar puedes tener muchas dudas, por eso te decimos cómo ponerte vivo para aprovechar las temporadas de ofertas.



Revisa las características de los productos que te interesan y compara los precios entre distintas tiendas.



Considera tu capacidad real de pago. No abuses de los meses sin intereses sólo porque algo está en descuento.



Los expertos recomiendan que tus deudas no superen el 30% de tus ingresos. Si compras a meses, recuerda que los abonos debes incluirlos en tu presupuesto mensual.

Guarda en un sitio seguro tus recibos y garantías por si tuvieras que solicitar alguna aclaración.

Si aprovechas una promoción en una tienda digital, revisa los gastos de envío. Asegúrate de que el costo total siga representando una buena compra.



Ponte listo y dale un buen uso a tu dinero.

Asegura tu futuro:

¡elige sabiamente tu Afore!



Así como eres de exigente para elegir qué serie ver, debes ponerte más estricto con tu Afore, pues la inversión de tiempo es muchísimo mayor y de eso depende tu futuro. Aquí te decimos cómo tomar una mejor decisión.



Rendimiento

Esto es el porcentaje de ganancia de las inversiones de tu ahorro. Puedes revisar los rendimientos de la Siefore (Sociedad de Inversión Especializada en Fondos para el Retiro) a la que perteneces, por el año en que naciste, en la página de la CONSAR: www.gob.mx/consar/articulos/indicador-derendimiento-neto?idiom=es



Comisiones

Son el pago por el servicio de administración, resguardo e inversión de los recursos de tu Cuenta Individual. Estas comisiones son autorizadas por la CONSAR y puedes revisar el porcentaje de cada Afore para este 2024 aquí: www.gob.mx/consar/es/articulos/comisiones-de-las-afores-2024?idiom=es

¿No quedaste satisfecho?

Cambia de Afore a través de AforeMóvil. Puedes hacerlo una vez al año y en una segunda ocasión siempre y cuando la nueva Afore te dé más rendimiento. Para más información sobre AforeMóvil y los beneficios de Afore Azteca, te invitamos a seguir leyendo.

Elegir o cambiar de Afore es tu derecho.

¡Ahora es cuando!



Prepárate para tu retiro

Si ya sabes en qué Afore quieres estar, es momento de hacer el registro correspondiente.

Directamente con la Afore Móvil

También puedes optar por la forma tradicional, que es contactar a un promotor o asesor de la Afore de tu preferencia.

Designa a tus beneficiarios

Al momento de hacer tu registro, ten a la mano la CURP de los beneficiarios que podrían recibir tus ahorros si llegaras a faltar. También puedes designarlos por AforeMóvil o AforeWeb.



CURP

Ingresas tu CURP.

NSS

Ingresas tu Número de Seguridad Social, si cotizas al IMSS.

Afore

Selecciona la Afore de tu preferencia.

Contrato

Acepta el contrato y listo.

Registrarte depende de ti.

Acércate a tu

ESTADO DE CUENTA

como todo un profesional


Que no te digan, que no te cuenten. Aunque lleves poco tiempo cotizando con tu Afore, con este documento en mano puedes ver realmente cuánto tienes acumulado en ella, así como los siguientes datos importantes:



- 1 Tipo de trabajador: Afore, transición o mixto
- 2 Siefore a la que perteneces, es decir, la bolsa donde se invierten tus ahorros
- 3 Datos personales
- 4 Periodo

- 5 Tus ahorros y rendimientos (aquí puedes ver el saldo de tus tres subcuentas)
- 6 Comisiones de Ahorro Voluntario
- 7 Detalle del saldo final
- 8 Tabla de rendimiento neto de acuerdo con tu año de nacimiento.
- 9 Movimientos

Escanea y aprende a modificar tus datos.



MAESTRAS DEL AHORRO



En el 2022, más de 13 mil mujeres* alcanzaron la jubilación gracias a que se redujeron las semanas de cotización. Aunque esto es positivo, desafortunadamente el ahorro entre hombres y mujeres es muy dispar.

* El Financiero (17 de noviembre de 2022). ¿Quién tiene menos ahorro en sus Afores, los hombres o las mujeres? Esto dice la Consar. <https://www.elfinanciero.com.mx/economia/2022/11/17/quien-tiene-menos-ahorro-en-sus-afores-los-hombres-o-las-mujeres-esto-dice-la-consar/>

A pesar de esto, las mujeres no se detienen y son dueñas de la mayoría de las cuentas independientes; es decir, de las que únicamente dependen del Ahorro Voluntario. De hecho, Afore Azteca es una de sus primeras opciones.

Actualmente, 26,969,409 millones de las Cuentas Individuales del SAR son de mujeres* y entre más servicios financieros estén enfocados en ellas, más herramientas tendrán para mejorar su retiro.

*Comisión Nacional del Sistema de Ahorro para el Retiro (15 de febrero de 2024). Estadísticas de género. <https://www.consar.gob.mx/gobmx/aplicativo/siset/Series.aspx?cd=364&cdAlt=False>



TP Evita caer continuamente en la tentación de las rebajas, destínalo mejor a tu Ahorro Voluntario.

En Afore Azteca es muy fácil abrir una cuenta



Banco Azteca

Sueñas. Decides. Logras.

Ahora sé cómo puedo seguir cumpliendo mis metas.

Con el diplomado en línea **e-Learning Financiero Aprende y Crece***, te damos las herramientas para fortalecer tus finanzas personales de manera fácil y gratuita.

Regístrate



www.aprendeycrece.com.mx

* Para más información sobre las herramientas para la administración de tu dinero, visita www.bancoazteca.com.mx/app/administración-dinero.html